



BIULETYN



INFORMACYJNY

Miesięcznik Informacyjny Samodzielnego Publicznego Szpitala Wojewódzkiego im. Papieża Jana Pawła II w Zamościu



Uroczystość jubileuszu XX - lecia

Oddziału Neurologii z Pododdziałem Udarowym

str. 6

W numerze


Nowy szef Bloku Operacyjnego

str. 2




Dwadzieścia lat budowania wysokospecjalistycznej neurologii w Zamościu

str. 3



Kapelani szpitalni w czasie ćwiczeń duchowych

str. 10



Nowy szef Bloku Operacyjnego



Z dniem 1 listopada br. stanowisko kierownika Bloku Operacyjnego z Centralną Sterylizatornią objął dr **Jerzy Wójcik**, który do momentu przejścia nowej funkcji był z-cą Ordynatora Oddziału Anestezjologii i Intensywnej Terapii. Zastąpił na tym stanowisku dra **Waldemara Dzikiego**, który kierował tą jednostką od 2007 r. Panie Doktorze, serdecznie gratulujemy i życzymy powodzenia. W imieniu całego zespołu redakcyjnego – Ryszard Pankiewicz.

Bezpłatny biuletyn informacyjny
Samodzielnego Publicznego Szpitala Wojewódzkiego
im. Papieża Jana Pawła II

**Miesięcznik
Wydawca**
SPSW im. Papieża Jana Pawła II
ul. Al. Jana Pawła II, 22-400 Zamość

Redaktor Naczelny
Ryszard Pankiewicz, tel. 84 6773324
pankiewicz@szpital.zam.pl

Foto
R. Pankiewicz, S. Białas,
R. Kapica, M. Teterycz, H. Chmiel

Skład i druk
"ZAMDRUK"
Skokówka, ul. Ogrodnicza 34, 22-400 Zamość
tel. 84 639 27 97, e-mail: zamdruk@op.pl

Redakcja zastrzega sobie prawo do opracowania
redakcyjnego i skracania tekstów

Dr Frańk z Laurem Pacjenta

Dr **Waldemar Frańk** lekarz Oddziału Neurologii z Pododdziałem Udarowym oraz współredagujący Biuletyn Informacyjny Szpitala, jest posiadaczem dyplomu Laur Pacjenta 2014. Nagroda ta jest przyznawana przez pacjentów, którzy oddają swoje głosy wysyłając SMS-y. W naszym Szpitalu Dr Frańk wspólnie i dr. n. med. **Tomasz Romanowicz** z-cą Oddziału Chirurgii Ogólnej i Onkologicznej są posiadaczami tego szczególnego wyróżnienia. Gratulujemy i życzymy kolejnych sukcesów. Ryszard Pankiewicz.



Badania profilaktyczne nowotworów głowy i szyi

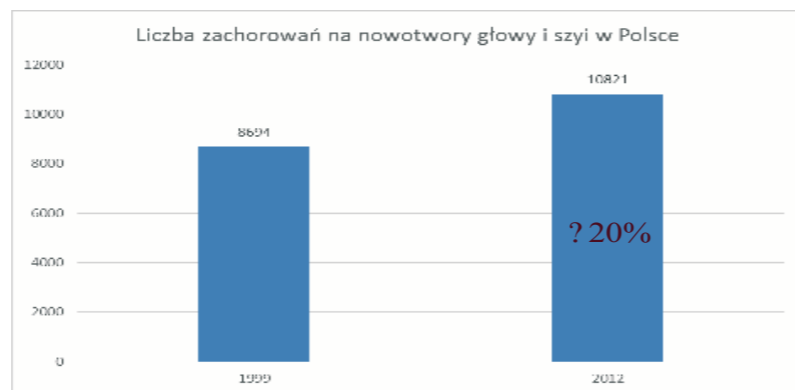


Od 21 do 25 września ponad 40 placówek medycznych w całej Polsce, w tym z województwa lubelskiego Samodzielny Publiczny Szpital Wojewódzki im. Papieża Jana Pawła II w Zamościu, przeprowadziło bezpłatne badania profilaktyczne realizowane w ramach III Europejskiego Tygodnia Profilaktyki Nowotworów Głowy i Szyi „Głośno i wyraźnie – zrozumieć i przeciwdziałać”. Kampania ma na celu podniesienie świadomości społeczeństwa nt. choroby, a w konsekwencji zwiększenie liczby wczesnych rozpoznań jednego z najczęstszych i zarazem najmniejszych znanych nowotworów.

„Akcja cieszyła się bardzo dużym zainteresowaniem. Do programu zarejestrowano telefonicznie (z potwierdzeniem) 32 osoby, 7 pacjentów nie zgłosiło się,

a 129 osób zapisało się na listę rezerwową w pierwszym tygodniu po wyemitowaniu informacji prasowych. W dniu 23 września przebadaliśmy 25 osób. Należy zaznaczyć, że u 4 pacjentów stwierdzono zmiany podejrzane o proces nowotworowy wymagające dalszej diagnostyki pogłębionej, tj. włókniaka błony śluzowej policzka, naciek przegrody nosa, naciek stropu nosogardła oraz naciek wyrostka zębodołowego. U pozostałych 15 osób stwierdzono zmiany wymagające leczenia laryngologicznego”. – mówi Ordynator Oddziału Laryngologii dr n. med. **Jerzy Zawisłak**. I dodaje: „Chciałbym przy tej okazji podziękować wszystkim zaangażowanym lekarzom oraz pracownikom oddziału i z poradni za świetnie wykonaną pracę”.

W ramach akcji informacyjnej nt. Europejskiego Tygodnia Profilaktyki Nowotworów Głowy i Szyi dr J. Zawisłak wygłosił wykład dla lekarzy różnych specjalności, a na stronie internetowej Szpitala i na FB zamieszczono komunikaty prasowe. Oprócz tego informacje rozesłane zostały do szkół ponadgimnazjalnych (licea ogólnokształcące) oraz do zamajskich uczelni wyższych i miejscowych mediów. Ryszard Pankiewicz.



Dwadzieścia lat budowania wysokospecjalistycznej neurologii w Zamościu

Oddział Neurologii z Pododdziałem Udarowym rozpoczął działalność 20 listopada 1995 r. Pierwszym ordynatorem był dr n. med. **Stanisław Żelazny**. Następnie oddziałem kierował dr n. med. **Andrzej Brodowski**. Od 2002 r.



Ordynatorem jest dr n. med. **Ewa Wierzchowska-Cioch**. Zastępcami Ordynatora byli: dr n. med. **Anna Zwolan** oraz lek. med. **Wiesława Stępień-Wilczek**. Od 2011 r. funkcję tę pełni lek. med. **Beata Szajnoga**. Od początku działania Oddziału Pielęgniarką Oddziałową jest mgr **Malgorzata Wiater**. Do 2004 r. funkcję z-cy Pielęgniarki Oddziałowej pełniła mgr **Ewa Kasprzak-Czerwieniec**. Obecnie funkcję tę pełni mgr **Jadwiga Pietnoczka**. „Wkład w rozwój Oddziału ma wieloletni Konsultant Wojewódzki ds. Neurologii prof. **Zbigniew Stelmasiak**, który przyczynił się do zbudowania wysokospecjalistycznego Oddziału Neurologicznego wraz z Pododdziałem Udarowym w Zamościu. Nasze działania wspierał i nadal to czyni obecny Konsultant Wojewódzki prof. **Konrad Rejdak**, kierownik Katedry i Kliniki Neurologii UM w Lublinie”. – podkreśla E. Wierzchowska-Cioch.

Rocznie na Oddziale hospitalizowanych jest ok. 1 700 pacjentów, z tego ok. 600 dotyczy udarów mózgu. Lekarze Oddziału prowadzą także leczenie ambulatoryjne w Poradni Neurologicznej, w której rocznie opieką medyczną objętych jest ok. 7 tys. pacjentów.

Diagnostyka i leczenie chorób układu nerwowego

W ramach działania Oddziału znajdują się Pracownie: EEG Video, EMG i Potencjałów Wywołanych Słuchowych i Wzrokowych. Pracownia EEG powstała w 1995 r., jeszcze przed powstaniem Oddziału Neurologii. Początkowo istniała jako zakład diagnostyki, a następnie została włączona do struktury organizacyjnej Oddziału. Pracownia elektrofizjologiczna działa od 1995 r. Pierwszym pracownikiem był śp. dr **Władysław Dołomiszewicz**. „W pracowni wykonywane są badania przewodnictwa nerwowego, badanie mięśni, potencjały wywołane, badanie EMG pojedynczego włókna mięśniowego. W przyszłości chcemy się zająć stymulacją magnetyczną przezczaszkową. – mówi dr **Sławomir Gontarz**. Oprócz tego, w przypadku diagnostyki i efektów leczenia zaburzeń napadawczych związanych z centralnym układem nerwowym takich jak padaczka, omdlenia, bóle i zawroty głowy, w pracowni EEG wykonuje się badania czynności mózgu EEG i EEG Video pacjentom hospitalizowanym na Oddziale Neurologii oraz z innych oddziałów, w tym pacjentom ambulatoryjnym. – „W pracowni EEG wykonuje się badania elektromiograficzne, badania potencjałów wywołanych. W zakresie diagnostyki należy wymienić badania elektroneurograficzne tj. przewodnictwa nerwowego. Wykonuje się je stymulując nerwy o niewielkim stężeniu. Badania elektromiograficzne polegają na badaniu mięśnia elektrodą igłową.

W zakres badań potencjałów wywołanych wchodzi badania wzrokowych potencjałów wywołanych w trakcie których pacjent obserwuje szachownicę na monitorze. Ustalamy w trakcie badania ew. uszkodzenia nerwów wzrokowych. Dodatkowo wykonujemy badania słuchowych pniowych potencjałów wywołanych. Pacjent w słuchawkach słucha trzasków. W ten sposób ustalamy uszkodzenie słuchowych dróg czuciowych w pniu mózgu. Wykonujemy badania somatosensorycznych potencjałów wywołanych, w trakcie których nerwy sensoryczne są stymulowane prądem o niewielkim natężeniu. Ustalamy w ten sposób uszkodzenie czuciowych dróg centralnych oraz badania dermatosomalnych potencjałów wywołanych, które polegają na stymulacji obszarów skóry unerwianych przez poszczególne korzenie nerwowe, co pozwala ustalić ew. uszkodzenie któregoś z korzeni wychodzących z kręgosłupa lędźwiowego. W pracowni wykonuje się ok. 400 badań rocznie”. – mówi dr **Michał Feja**. I dodaje: „Obecnie lekarze naszego oddziału szkolą się w leczeniu spastyczności poudarowej mięśni kończyny górnej toksyną botulinową. Leczenie ma na celu poprawę jakości życia po udarach mózgu. W przyszłości planujemy też leczyć w ten sposób dystonię mięśniową, spastyczność w przebiegu stwardnienia mięśniowego oraz migrenowe bóle głowy. Będzie możliwość wykonywania iniekcji toksyny botulinowej pod kontrolą aparatu EMG.

W okresie 20 lat w pracowni EEG przebadano ok. 25 tys. pacjentów, z czego



40% stanowili pacjenci hospitalizowani. Od 2012 r. wykonano kilkanaście badań polisonograficznych hospitalizowanych na Oddziale Kardiologii z opornym nadciśnieniem tętniczym w kierunku opturacyjnego oddechu sennego. W pracowni pracuje dr Sławomir Gontarz, dr Michał Feja, mgr **Marta Biczak**, mgr **Adam Kolimaga** oraz **Elżbieta Jałoszyńska**.



Pracownia neurosonologii

Pracownia powstała w 2008 r. Wykonywane w niej są badania USG Doppler duplex tętnic szyjnych i kręgowych oraz wewnątrzczaszkowych, a także badania dopplerowskie tętnic tzw. ślepy Doppler. Liczba badań w pracowni ciągle wzrasta ponieważ stały się one jednymi z głównych badań diagnostycznych u pacjentów z naczyniowych uszkodzeniem centralnego układu nerwowego. „Diagnostujemy nie tylko miażdżycowe i nie miażdżycowe patologie tętnic domózgowych. Ale również wykonujemy monitorowanie pacjentów w ostrym okresie udaru niedokrwinnego mózgu. Monitorujemy skurcz naczyń mózgowych w przebiegach krwotoków podpajęczynówkowych, przeprowadzamy diagnostykę w kierunku bezpośredniego przecieku z krążenia małego do dużego oraz diagnozujemy zatrzymanie krążenia mózgowego. Badania wykonujemy przede wszystkim dla naszego oddziału, ale także dla potrzeb Oddziału Kardiologii, Chirurgii Naczyń, Neurochirurgii oraz oddziałów wewnętrznych. Z każdym rokiem ilość badań wzrasta. W ciągu ostatnich dwóch lat wykonaliśmy ponad 1000 badań rocznie”. – mówi dr Beata Szajnoga.



Diagnostyka i leczenie schorzeń demielinizacyjnych

Na Oddziale prowadzona jest diagnostyka i leczenie schorzeń demielinizacyjnych w ramach Programów Lekowych - lekami immunomodulującymi. Ponadto, na oddziale prowadzony jest Program „Edukacji Dla Pacjenta” w zakresie Profilaktyki i Leczenia Odleżyn. „Staramy się pielęgnować naszych pacjentów zgodnie z nowoczesnymi standardami, które obowiązują w Polsce i na całym świecie. Na oddziale sporadycznie zdarza się, że pacjent dostał odleżyn. Najczęściej mamy do czynienia z sytuacjami, w których to pacjenci przyjeżdżają do nas z odleżynami z innych szpitali lub bezpośrednio z domu”. – mówi mgr Małgorzata Wiater.



Leczenie udarów i rehabilitacja poudarowa

Z liczącego 39 łóżek oddziału jest wyodrębniony 19-łóżkowy Pododdział Udarowy, wyposażony w wysokospecjalistyczny sprzęt m. in. kardiomonitor, respiratory, pompy infuzyjne, holtery RR oraz holtery EKG. Dzięki działalności pododdziału oraz zbudowaniu świetnie wykwalifikowanej kadry medycznej oddział włączył się do „Narodowego Programu Leczenia Udarów Mózgu”, a od 2013 r. wprowadzono do leczenia pacjentów trombolizy dożylną oraz wczesnej rehabilitacji poudarowej. – „Wykonaliśmy



już ok. 50 tromboliz w ostrej fazie udaru mózgu. Szczególną uwagę zwracamy na kompleksowe leczenie naszych pacjentów. Dlatego prowadzimy wczesną rehabilitację chorych po udarach. Rehabilitanci pracujący na Oddziale ukończyli kurs „Funkcjonalna Fizjoterapia chorych po ogniskowym uszkodzeniu mózgu”. Planujemy także poszerzenie oddziału o łóżka wczesnej rehabilitacji poudarowej”. – wyjaśnia dr Wierzchowska-Cioch.

Na oddziale pracuje trzech magistrów fizjoterapii. „Pod naszą opieką jest ok. 40



Pietnoczka Jadwiga
Pielęgniarka specjalistka – mgr Antonow Irmina
St. pielęgniarka – Białek Renata
Pielęgniarka specjalistka – Budzyńska Anna
St. pielęgniarka – Czuba-Żeliszczak Monika
St. pielęgniarka – Chmiel Halina
St. pielęgniarka – Dyś Joanna
St. pielęgniarka – Garbarz Magdalena
St. pielęgniarka – Górnik Teresa
St. pielęgniarka – Gradziuk Barbara
Pielęgniarka specjalistka – mgr Juś Aneta
Pielęgniarka specjalistka – Kapłon Agnieszka
Pielęgniarka specjalistka – mgr Kielar Jolanta
St. pielęgniarka – Kowalczyk Barbara
St. pielęgniarka – Kozłowska Teresa
St. pielęgniarka – Krukowska Ewa
St. pielęgniarka – Krzemianowska Edyta
St. pielęgniarka – Krzysztoń Renata
Pielęgniarka specjalistka – Kwika Beata



Pielęgniarka specjalistka – mgr Łepik Violetta
St. pielęgniarka – Malus Małgorzata
St. pielęgniarka – Mękal Agnieszka
Pielęgniarka specjalistka – Misiarz Beata
St. pielęgniarka – mgr Mróz Ryszard
St. pielęgniarka – Osińska Ewa
Pielęgniarka specjalistka – Palonka Dorota
St. pielęgniarka – Płotnikiewicz Renata
Pielęgniarka specjalistka – Popielec Anna
Pielęgniarka specjalistka – mgr Pupiec Monika
Pielęgniarka specjalistka – Uleryk Anna
St. pielęgniarka – Wojciechowska Anna
St. pielęgniarka – Załuska Joanna
St. pielęgniarka – Żabska Wioletta
St. pielęgniarka – mgr Żybura-Feręc Renata

Neurofizjolog
mgr Kolimaga Adam

Neurologoped
mgr Zugaj Marta

Psycholog
mgr Stecka Katarzyna
mgr Jurczyk Areta

Technik EEG
Jałoszyńska Elżbieta
mgr Biczak Marta

Sekretarka medyczna
mgr Namroży Grażyna

Fizjoterapeuci
mgr Duma Bartłomiej
mgr Kusiak Marcin
mgr Łyś Mariusz

Referent gospodarczy
Majkut Alicja

Sanitariusz
mgr Swatko Tomasz
Salowe
Jacak Barbara
Kudyk Grażyna
Malec Krystyna
Niemczuk Zofia
Pizun Zofia
Presz Stanisława
Baranowska Dorota

Ryszard Pankiewicz



Oddział Neurologii z Pododdziałem Udarowym w Zamościu najlepszy w Polsce

„Cieszę się, że kadra oddziału ciągle podnosi swoje kwalifikacje, biorąc udział w różnego typu szkoleniach, kursach, sympozjach, aby świadczone usługi były na wysokim poziomie. Wszczęte są także postępowania otwarcia przewodów doktorskich lekarzy pracujących na naszym Oddziale, a jedno jest już w stadium zaawansowanym. Strategicznym kierunkiem rozwoju neurologii w Zamościu jest także wdrożenie w najbliższym czasie nowatorskiej metody leczenia udarów z zastosowaniem trombektomii. Już podjęliśmy szerokie działania w tym zakresie począwszy od przygotowania kadry medycznej, a sala hybrydowa w szpitalu umożliwia nam takie leczenie. Moim marzeniem jest aby w Zamościu powstało Centrum Udarowe na najwyższym poziomie. Optymizmem napawa to, że w konfrontacji z innymi ośrodkami w kraju jesteśmy notowani w czołówce. Potwierdzeniem tego jest wynik pierwszego audytu diagnostycznego Quick (QUality Improvement of aCute ischemic stroke patient management - Poprawa jakości zarządzania ostrym udaru niedokrwinnego mózgu pacjenta) przeprowadzonego na naszym oddziale w bieżącym roku. Zgodnie z nim Oddział Neurologii z Pododdziałem Udarowym w Zamościu został oceniony jako najlepszy w Polsce pod względem czasu, jaki upływa od wystąpienia udaru do podjęcia leczenia. Zgodnie z badaniami czas ten często przekracza ramy czasowe niezbędne do wdrożenia skutecznego leczenia reperfuzyjnego. I często nie udaje się rozpocząć tego leczenia w zalecanym czasie „od drzwi do igły” wynoszącym 1 godzinę (złota godzina). To ogromny sukces całego Zespołu”. – podkreśla dr E. Wierzchowska-Cioch.

Uroczystość jubileuszu XX - lecia Oddziału Neurologii z Pododdziałem Udarowym



17 października br. odbyła się uroczystość jubileuszu XX – lecia Oddziału Neurologii z Pododdziałem Udarowym Samodzielnego Publicznego Szpitala Wojewódzkiego im. Papieża Jana Pawła II w Zamościu. Na obchody przybyło wielu znamienitych gości, m.in. przedstawiciele władz kościelnych, samorządowych i uczelni wyższych, dyrektorzy i ordynatorzy szpitali, reprezentanci organizacji lekarskich i pielęgniarskich oraz sądownictwa i prokuratury.



Uroczystość była poprzedzona Mszą św., której przewodniczył i wygłosił homilię ks. bp. **Marian Rojek** Biskup Zamojsko-Lubaczowski. Następnie odbyła się prezentacja Oddziału Neurologii z Pododdziałem Udarowym oraz uhonorowane zostały osoby, które wniosły szczególny wkład w rozwój oddziału.

Obecny na uroczystościach członek Zarządu Województwa Lubelskiego **Arkadiusz Bratkowski**, w imieniu Zarządu Województwa Lubelskiego, wręczył odznakę honorową „Zasłużony dla



Województwa Lubelskiego” Ordynator dr n. med. **Ewie Zofii Wierchowskiej-Cioch** oraz mgr Pielęgniarki Oddziałowej **Małgorzacie Wiater**. Ponadto, Zarząd Województwa podjął uchwałę o przyznaniu Medalu Pamiątkowego Województwa Lubelskiego następującym osobom: dr n. med. **Małgorzacie Bulak-Mazurek**,



mgr **Adamowi Kolimadze**, mgr **Grażynie Urszuli Namroży** oraz lek. med. **Beacie Antoninie Szajnodze**. W imieniu Rady Społecznej Szpitala gratulacje wraz listem okolicznościowym złożył przewodniczący **Bogdan Kawalko**. Oprócz tego dyrektor Szpitala **Andrzej Mielcarek** wręczył listy uznania pracownikom oddziału: lekarzom – dr n. med. **Ewie Wierchowskiej-Cioch**, **Beacie Szajnodze**, dr n. med. **Małgorzacie Bulak-Mazurek**, **Lechowi Zającowi**, **Sławomirowi Gontarzowi**, **Walde- marowi Frąkowski**, **Magdalenie Piwo- warskiej**, **Iwonie Łyp**, **Michałowi Feja**; pielęgniarkom – mgr **Małgorzacie Wiater**, mgr **Jadwidze Pietnoczka**, mgr **Irminie Antonow**, **Annie Budzyńskiej**, **Barbarze Gradziuk**, mgr **Anecie Juś**, **Barbarze Kowalczyk**, **Teresie Kozłowskiej**, **Renacie Krzysztoń**, mgr **Wioletcie Łepik**, **Małgorzacie Malus**, **Agnieszce Mękal**, **Beacie Misiarz**, **Renacie Płotnikiewicz**; neurofizjologowi – mgr **Adamowi Kolimadze**; technikom EEG – **Elżbiecie Jalożyńskiej**, mgr **Marcie Biczak**; sekretarce – mgr **Grażynie Namroży**; referentowi gospodarczemu – **Alicji Majkut**; salowym – **Zofii Niemczuk**, **Grażynie Kudyk** oraz sanitariuszowi mgr **Tomaszowi Swatko**.

Szczególne podziękowania za pomoc i wsparcie w budowaniu fundamentów oddziału odebrał prof. dr hab. n. med. **Zbigniew Stelasiak**, wieloletni Konsultant ds. neurologii.

Uroczystości towarzyszyła sesja naukowa, której przewodniczyli: Konsultant Wojewódzki ds. Neurologii prof. dr hab. n. med. **Konrad Rejda** oraz prof. Zbigniew Stelasiak. Wykłady wygłosili znani i wybitni specjaliści: prof. Konrad Rejda, prof. dr hab. n. med. **Anna Grzywa**, dr hab. n. med. **Anna Szczepańska-Szerej** oraz dr hab. n. med. **Andrzej Kleinrok**.

Uroczystość zwińczyła kolacja, którą uświetnił wspaniały koncert muzyczny z udziałem **Piotra Stopy** (fortepian) Dyrektora Państwowej Szkoły Muzycznej I i II Stopnia im. Karola Szymanowskiego w Zamościu, **Emi Ueno-Stopy** (skrzypce) oraz **Michała Stopy** (wiolonczela). – „Tym występem chciałem złożyć podziękowania i hołd lekarzom oraz personelowi Szpitala. Żyję dzięki pomyśleniu przeprowadzonej operacji w naszym szpitalu. Wraz ze mną występuje mój syn wraz z żoną. Jest to dla mnie symboliczne, ponieważ dzięki uratowaniu życia mogłem cieszyć się na ich ślubie, a oni swoją grą chcą podziękować za to, że jestem z nimi”. – we wstępie do koncertu powiedział Piotr Stopa.

Po koncercie i kolacji, w oprawie muzycznej Hetmańskich Sarmatów oraz z udziałem Ordynator Oddziału dr Ewy Wierchowskiej-Cioch i Marszałka Arkadiusza Bratkowskiego, dokonano podzielenia wspaniałego stukilogramowego tortu jubileuszowego.

Ryszard Pankiewicz




„Serdecznie gratuluję dr Ewie Wierchowskiej-Cioch i personelowi za to, że w stosunkowo krótkim czasie udało się doprowadzić oddział do tak dobrego funkcjonowania. Współczesna neurologia szpitalna jest to opieka nad pacjentem z udarem mózgu. U państwa to leczenie znakomicie się rozwija. Widać to zwłaszcza po parametrach pacjentów leczonych trombolitycznie. Z roku na rok jest ich coraz więcej. W tej chwili liczby już spełniają standardy światowe. Patrząc w przyszłość, leczenie trombolizą dożylną w pewnym sensie zamyka okres dwudziestolecia. Tak się składa, że w tym roku obchodzimy dwudziestolecie wydania pierwszej publikacji, które dały pozytywne wyniki. Również w 2015 roku ukazały się badania pokazujące pozytywne wyniki trombektomii mechanicznej, która jest kolejną propozycją, poza trombolizą dożylną, którą możemy zaproponować pacjentowi. Oczywiście, żeby to leczenie skutecznie wdrożyć musimy stworzyć sieć ośrodków udarowych wysokospecjalistycznych. Niestety nie uda się tego zrobić w ośrodku bez doświadczenia i umiejętności. Tych ośrodków w skali kraju nie musi być tyle co oddziałów udarowych, tj. ok. 150-170. Oczywiście na tym tle Państwa ośrodek jest wiodącym. Chcemy stworzyć sieć centrów udarowych. Docelowo byłoby to ok. 30 takich ośrodków w kraju. I Zamość bardzo dobrze wpisuje się w geografę, ponieważ na Państwa terenie są duże ośrodki szpitalne i akademickie w Lublinie i Rzeszowie. Dlatego też, żeby pacjenci mogli otrzymać skuteczne leczenie jakim jest mechaniczne usuwanie skrzeplin z dużych naczyń w udarze

niedokrwiennym mózgu, jest zasadne żeby taki ośrodek u Państwa w szpitalu też się rozwinął. I myślę, że są na to bardzo duże szanse. Zwarzywszy, na entuzjazm zespołu i dr Ewy Wierchowskiej-Cioch, jesteście Państwo na to skazani. Oczywiście jest to wielkie wyzwanie organizacyjne. Obejmuje ono współpracę wielu specjalistów, w tym: neurologów i neuroradiologów oraz specjalistów zajmujących się interwencjami wewnątrznacyniowymi w głowie czyli neurologów i neurochirurgów, a także zespołu radiologicznego. Do dobrej radiologii współczesna opieka nad pacjentem z udarem mózgu nie istnieje. Jest to także duże wyzwanie dla całego szpitala, żeby pacjent mógł otrzymać to leczenie jak najszybciej. Kolejna sprawa

jest rehabilitacja, która u Państwa się rozwija. Wiemy, że bez rehabilitacji leczenie ostrej fazy udaru mózgu nie ma sensu. Odsyłając pacjenta do domu z deficytem neurologicznym tracimy ten efekt, który uzyskamy poprzez tromblizę dożylną czy mechaniczną trombektomię. W tak szczególnym dniu życząc Państwu sukcesów i tego aby te dwie gałęzie opieki udarowej u Państwa rozwinęły się na wysokim poziomie. Będę Państwa wspierał osobiście i merytorycznie”. – mówi dr hab. n. med. **Adam Kobayashi**, kierownik Centrum Interwencyjnego Leczenia Udaru Mózgu i Chorób Naczyniowych Mózgu, Instytut Psychiatrii i Neurologii w Warszawie.





Adwent - Czas Przemiany serc

Jesteśmy jeszcze w atmosferze uroczystości Wszystkich Świętych i w miesiącu listopadzie, częściej niż zwykle, myślimy o naszych zmarłych – udajemy się na cmentarze, wspieramy ich naszą modlitwą i prosimy o wsparcie w naszej codzienności, nieraz bardzo trudnej.

Przed nami Adwent, czas radosnego oczekiwania na przyjście Jezusa Chrystusa. Kolejny etap w życiu. Etap, w czasie którego możemy się szczególnie przygotować, uwrażliwić, by nie przegapić przyjścia Chrystusa do naszego serca. Aby nie tylko w czasie Bożego Narodzenia, lecz każdego dnia widzieć Go w innym

człowieku. Przeżywanie Adwentu powinno nas mobilizować do uporządkowania swego wnętrza tak, aby powitać Pana czystym sercem. Okres ten, to czas nawrócenia, by jeszcze raz, ale już głębiej i pełniej, przebyć drogę Jezusa, która jest drogą Kościoła.

Niech rozpoczynający się Adwent będzie dla nas czasem zatrzymania się i zastanowienia. Dokąd biegniemy, gdzie tak pędzimy? Tak nam czasu ciągle brak. Dokąd się spieszymy, o czym myślimy? Co w naszym życiu ma wartość? Współczesny świat nie umie się zatrzymać. Świat nie umie czekać. Wszyscy za czymś gonimy. Biegniemy... bo inni biegną. Zapominamy

o tym co ważne, a może najważniejsze. Na to pytanie musisz odpowiedzieć sobie sam w swoim sercu. I po to właśnie jest, to niezwykle zatrzymanie się. Spójrzmy na nasze życie duchowe. Potrzebujemy ciągłej odnowy i stałego nawracania do Boga. Przygotujmy się na spotkanie z Nim ciągle do nas przychodzącym: w Eucharystii, w Noc Bożego Narodzenia.

Weźmy na adwentową drogę żywą wiarę, mocną nadzieję i gorącą miłość. Nie lękajmy się trudów i zawiermy Matce Bożej czas adwentowej PRZEMIANY NASZYCH SERC.


Ks. Czesław Koraszyński - Kapelan Szpitala

Kapelani szpitalni w czasie ćwiczeń duchowych



W dniach 3-5 listopada br. na Jasnej Górze odbyły się Rekolekcje Księża Kapelanów Szpitali, Domów Pomocy Społecznej i Hospicjum. Refleksjami biblijnymi podczas tegorocznych dni skupienia z Kapelanami dzielił się ks. dr **Krzysztof Wons** z Krakowa. Wśród uczestników był ks. bp **Stefan Regmunt**, odpowiedzialny w Konferencji Episkopatu Polski za Służbę Zdrowia i ks. prof. **Stanisław Warzeszak** Krajowy Duszpasterz Służby Zdrowia, oraz około 150 Kapelanów z całej Polski. Z Diecezji Zamojsko-Lubaczowskiej udział wzięło 4 Księża Kapelanów. – „Którzy jesteście najbliższe ołtarza, którzy ocieramy się o cud Bożego miłosierdzia (...). Kiedy jako kapelani wiedząc, że nie mamy nic z siebie, a jesteśmy tak blisko, że Jezus nas postawił jako pierwszych przy stole, możemy doświadczyć, jak wielkie jest jego miłosierdzie. I doświadczać tej darmowej miłości, kompletnie darmowej, dopiero wtedy możemy głosić ją innym. Nigdy bardziej jestem księdzem, jak wtedy, kiedy czuje się naprawdę ubogi, ułomny, niewidomy i chory. Nigdy bardziej pomagam ludziom w konfesjonale, tym ubogim, ułomnym, niewidomym i chorym, którzy przychodzą się spowiadać, jak wtedy, kiedy sam pierwszy takim się czuję. I wy lepiej to wiecie ode mnie, którzy

stykacie się codziennie z tajemnicą ludzkiego cierpienia, którzy spotykacie ludzi na łożu boleści, często przywołanych do łoża, którzy mogą jedynie wołać do nieba w swoim cierpieniu, wy jesteście wtedy pierwsi przy ołtarzu, bo



ołtarz jest wtedy tam, gdzie jest łożko cierpiącego. To jest ołtarz Jezusa Chrystusa”. - powiedział ks. dr Wons. Apel Jasnogórski poprowadził bp Stefan

Regmunt. Za księdzem rekolekcjonistą wskazał, że kapelani szpitalni są w czasie ćwiczeń duchowych „pacjentami Jezusa”. – „Jezus (...) dokonuje tak, jak kiedyś w Jerozolimie, kiedy przebywał wśród chorych, słabych, niepełnosprawnych, cudów. Swoją mocą umacnia ich wiarę, serce, wolę, umysł. Uzdalnia do odpowiedzialnych decyzji, pomaga być nadal wiernymi swemu powołaniu. Pomaga być gorliwymi sługami chorych i cierpiących, umacnia ich miłość i pobudza do świętości. Wyproś nam odwagę współpracy z Jezusem. Maryjo-Zawierzamy Tobie, całe nasze posługiwanie. Chcemy wyjechać stąd umocnieni w wierze, napelnieni nadzieją i przekonani, że tylko w Bogu Trójjedynym jest sens naszego trudu, źródło prawdziwego szczęścia i radości i droga do życiowego zwycięstwa”.

*Ks. Czesław Koraszyński
Diecezjalny Duszpasterz Służby Zdrowia*



Msza św. za zmarłych

18 listopada br. o godz. 14.00 w kaplicy szpitalnej odprawiona została Msza św. w intencji zmarłych pracowników naszego Szpitala. Serdecznie dziękujemy za wspólną modlitwę.

Kapelani.

Odeszli od nas:

Kazimiera Turzyniecka (1999) – Sanitariusz

Edyta Ćwik (1999) – Położna
dr Zbigniew Dudek (2000) – Lekarz
Zofia Borowiec (2001) – Sanitariusz
mgr inż. Marian Kusznirowski (2002) – Elektryk

Zdzisława Zalewska (2002) – Salowa
Teresa Błędowska (2003) – Pielęgniarka
Marian Batyra (2005) – Automatyk
Ewa Ziemian (2007) – Pielęgniarka
Katarzyna Baj (2007) – Pielęgniarka
Agata Wołoszyn (2007) – Referent ds. zaopatrzenia

Jerzy Dziegiel (2008) – Mechanik
dr Grzegorz Winniczuk (2008) – Lekarz
dr Tomasz Teresiński (2008) – Lekarz
Zofia Kalinowska (2008) – Salowa
dr Władysław Dołomiszewicz (2009) – Lekarz

dr Anna Kaczurba (2009) – Lekarz
Bernardyna Świrgoń (2010) – Pielęgniarka
Krystyna Mazurek (2010) – Pielęgniarka
prof. n. med. Jerzy Michalak (2010) – Lekarz

dr Ewa Kamińska (2011) – Lekarz
Edward Zarębski (2011) – Elektryk
Piotr Wójtowicz (2011) – Specjalista ds. BHP
dr Anna Ćwirzeń (2012) – Lekarz

dr Jerzy Mazur (2012) – Lekarz
dr Cezary Mazurkiewicz (2012) – Lekarz
Jadwiga Zezula (2012) – Pielęgniarka
Wiesław Stopa (2012) – Starszy inspektor ds. eksploatacji i kontroli jakości
Arnold Ohde (2014) – Technik serwisowy urządzeń medycznych
Krzysztof Kopaczyński (2014) – Radca prawny
Krystyna Nowak (2014) – Sanitariusz



Rozwiązanie krzyżówki

Zwycięzcą krzyżówki panorami-cznej ostatniego wydania Biuletynu Szpitalnego została **Marzena Brzezicka** z Oddziału Chirurgii Naczyniowej. Losowanie odbyło się w obecności mec. Dominika Krzanowskiego.

Gratulujemy zwycięzcy i zapraszamy do udziału w następnych konkursach.

Red.

Bar „Kasia”
serwuje posiłki dłużej!

Serdecznie zapraszamy na smaczne śniadania (nowość!), posiłki, ciasta własnej produkcji.

od poniedziałku do piątku w godz. 8.00-17.00
w soboty i niedziele w godz. 10.00-15.30

Smacznego!

Myśli odkurzone



Red. dr Waldemar Frąk

Że wszystko mija wiadomo już w młodości, lecz jak szybko wszystko mija, doświadcza się dopiero na starość.

Marie von Ebner-Eschenbach

Daj drugiemu dojść do głosu – przecież wiesz, co chcesz powiedzieć, a nie wiesz co powie ten drugi, więc to powinno być dla ciebie ciekawsze.

Magdalena Samozwaniec

Dziel z innymi swój chleb, a lepiej będzie ci smakował.

Phil Bosmans

