



BIULETYN

INFORMACYJNY

Miesięcznik Informacyjny Samodzielnego Publicznego Szpitala Wojewódzkiego im. Papieża Jana Pawła II w Zamościu



Rekomendacja do utrzymania certyfikatów potwierdzona!

W trakcie czterodniowego Audytu Zewnętrznego 4 i 5 lipca oraz 24 i 25 sierpnia 2015 r. Auditorzy sprawdzili doku-

mentację i zapisy w wymaganych zakresach. Poprzez przeprowadzenie wywiadów z pracownikami Szpitala na stano-

wiskach pracy, wrywkowo zostały ocenione stosowane w praktyce wymagania norm.



str. 8

W numerze

Chłopiec walczy o życie

str. 3



Haryzmatyczny o. John Bashobora odwiedził chorych w Szpitalu

str. 9



Kobiecie z wędką do twarzy...!

str. 11



Nowy dyrektor w Szpitalu



26 sierpnia br. w Szpitalu gościł **Ryszard Stańczak** nowy Dyrektor Departamentu Zdrowia i Polityki Społecznej Lubelskiego Urzędu Marszałkowskiego. Zastąpił na tym stanowisku **Zbigniewa Orla**, który decyzją Zarządu Województwa został powołany na Pełnomocnika Marszałka ds. połączenia szpitala im. Jana Bożego z Centrum Onkologii Ziemi Lubelskiej. Dyrektor Stańczak zapoznał się z kadrą kierowniczą


oraz aktualną sytuacją Szpitala, a następnie odwiedził m.in. Zakład Radiologii, Od-



ział Kardiologii, Oddział Neonatologii, Oddział Onkologii i Blok Operacyjny. Dyrektor planuje odwiedzić wszystkie szpitale podległe Urzędowi Marszałkowskiemu.



Św. Łukasz – Patron Służby Zdrowia



Dzień patronalny służby zdrowia św. Łukasza Ewangelisty obchodzony jest w dniu 18 października. Duszpasterze przez organizowanie reko-

lekcji, dni skupienia wspierają pracowników służby zdrowia zapoznając ich z nauką Kościoła i dbając o ich moralną i duchową formację.

Bardzo serdecznie pragnę zaprosić całe środowisko medyczne naszej diecezji (mam nadzieje na obfity udział pracowników naszego Szpitala) na dzień 18 października 2015 r. (niedziela) na godz. 18.00 do Katedry Zamojskiej na uroczystą Mszę św. pod przewodnictwem Ks. bp Mariusza Leszczyńskiego w intencji Służby Zdrowia.

Szczegóły będą podane w czasie późniejszym i na stronie: www.dsz.zamojsko-lubaczowska.pl

*Diecezjalny Duszpasterz Służby Zdrowia
Ks. Czesław Koraszyński*

Krajowe Duszpasterstwo Służby Zdrowia sprawuje opiekę duszpasterską nad lekarzami, pielęgniarkami i położnymi oraz kapelanami szpitali, zakładów opieki zdrowotnej i domów pomocy społecznej. Kapłan-duszpasterz współpracując ze środowiskiem medycznym towarzyszy człowiekowi od narodzin aż do śmierci, w zdrowiu, w chorobie i w różnych okolicznościach życiowych. Duszpasterstwo Służby Zdrowia posiada wzniosłą wartość i wyraża głęboko ludzkie i chrześcijańskie zadania podejmowane w służbie życia. Początków DSZ można się doszukiwać w kościelnych bractwach i stowarzyszeniach rzemieślniczych i kupieckich powstających w XIX w. i rozwijających działalność charytatywną i społeczną. W 1934 r. powstało Zjednoczenie Polskich Lekarzy Katolików. Krajowe Duszpasterstwo Służby Zdrowia przez lata wypracowało odpowiednie struktury. Uwarunkowane one były sytuacją społeczno-polityczną. Przełom ustrojowy w 1989 r. spowodował istotne zmiany w funkcjonowaniu DSZ w Polsce. Do placówek tej służby powrócili duszpasterze, powstały nowe kaplice w szpitalach i domach pomocy społecznej. Zakony odzyskały prawo prowadzenia swoich szpitali, których wcześniej zostały pozbawione; Kościół, w nawiązaniu do wielowiekowej praktyki, może powoływać własne hospicja oraz domy dla ludzi samotnych i w podeszłym wieku. Obecnie każda diecezja ma odpowiedzialnych duszpasterzy mianowanych przez swojego biskupa Ordynariusza. Zadaniem duszpasterza diecezjalnego jest koordynacja prac środowiska medycznego. Na płaszczyźnie parafialnej, a także w niektórych szpitalach w ramach duszpasterstwa służby zdrowia powstały stowarzyszenia katolickich lekarzy, pielęgniarek i położnych. Są one świadectwem żywotności danego środowiska medycznego.

Bezpłatny biuletyn informacyjny
Samodzielnego Publicznego Szpitala Wojewódzkiego
im. Papieża Jana Pawła II

**Miesięcznik
Wydawca**

SPSW im. Papieża Jana Pawła II
ul. Al. Jana Pawła II, 22-400 Zamość

Redaktor Naczelny

Ryszard Pankiewicz, tel. 84 6773324
pankiewicz@szpital.zam.pl

Foto

Ryszard Pankiewicz
Sławomir Białas

Skład i druk

„ATTYLA” s.j.,
ul. Partyzantów 61
22-400 Zamość



Redakcja zastrzega sobie prawo do opracowania
redakcyjnego i skracania tekstów



Laur pacjenta dla dra Romanowicza



Dr n. med. **Tomasz Romanowicz** z-ca ordynatora Oddziału Chirurgii Ogólnej i Onkologicznej jest dwukrotnym laureatem Ogólnopolskiego Plebiscytu Medycznego „Laur Pacjenta”. Nagroda ta jest przyznawana przez samych pacjentów, którzy oddają swoje głosy wysyłając SMS-y.

Jak podkreślają organizatorzy plebiscytu na swojej stronie internetowej jest to wyjątkowe wyróżnienie. – „Ogólnopolski Plebiscyt Medyczny „Laur Pacjenta” to specjalne miejsce w internetowej przestrzeni, gdzie wybieramy najlepszych przedstawicieli branży medycznej w dwóch kategoriach. Lekarze oraz placówki medyczne. W plebiscycie mamy niepowtarzalną oka-

zję aby oddać swój głos na lekarza, który cieszy się największym zaufaniem, na przychodnię lekarską, w której najłatwiej dostać się do specjalisty. Oczywiście kryteriów wyboru może być znacznie więcej. Do tej pory miały miejsce dwie edycje naszego Plebiscytu.

W każdej z nich „Laur Pacjenta” okazał się być nie tylko wyrazem zaufania wobec lekarza czy przychodni. Był to także wyraz uznania zasług oraz swisty drogowskaz dla innych pacjentów, którzy stanęli przed koniecznością wyboru lekarza czy przychodni”. Ogólnopolski Plebiscyt Me-

dyczny „Laur Pacjenta” jest organizowany przez OptimaRates.com Sp. z o.o. z siedzibą we Wrocławiu. Informacje na temat plebiscytu oraz zasad jego przeprowadzania są dostępne na stronie internetowej: www.laurpacjenta.pl



Chłopiec walczy o życie



Porzucony przez matkę noworodek, który trafił do naszego Szpitala nadal jest w stanie ciężkim, a personel Oddziału Neonatologii robi wszystko aby wcześniak ważący ponad kilogram przeżył. – „Maluszek ma ogromną chęć życia i to pozwala nam przypuszczać, że może się udać go uratować” – mówi dr **Hanna Orjanik**, z-ca Ordynatora Oddziału Neonatologii. I dodaje. – „Noworodek został przywieziony do szpi-

tala ok. 3,30 w nocy w stanie tzw. zespołu urazu zimnego, czyli z bardzo niską temperaturą ciała, niewydolnością oddechową i krążeniową, we wstrząsie hipowolemicznym spowodowanym znaczną utratą krwi. Pełniącą tej nocy dyżur dr **Joanna Remer** natychmiast zastosowała wszelkie dostępne leczenie. Obecnie wcześniak jest podłączony do respiratora. Jego stan można określić na bardzo ciężki. Chłopiec w mo-

mentcie przyjęcia ważył ok. 1100 g, a wiek orientacyjnie można określić na 30-31 tydzień ciąży”.

Chłopiec owinięty w ręcznik został znaleziony w nocy z 18 na 19 sierpnia br. przez dozorcę na podłodze przy jednym z oddziałów Zamojskiego Szpitala Niepublicznego. Następnie po kilkunastu minutach został przewieziony na Oddział Neonatologii szpitala „papińskiego”. Policja nadal próbuje ustalić tożsamość matki.





ZROZUMIEĆ NOWOTWORY GŁOWY I SZYI

MAKESENSECAMPAIGN

Bezpłatne badania profilaktyczne raka głowy i szyi

OD 21 DO 25 WRZEŚNIA PONAD 40 PLACÓWEK MEDYCZNYCH W CAŁEJ POLSCE, W TYM OŚRODKI Z WOJEWÓDZTWA LUBELSKIEGO, ZAPRASZAJĄ NA BEZPŁATNE BADANIA PROFILAKTYCZNE REALIZOWANE W RAMACH III EUROPEJSKIEGO TYGODNIA PROFILAKTYKI NOWOTWORÓW GŁOWY I SZYI „GŁOŚNO I WYRAŹNIE – ZROZUMIEĆ I PRZECIWDZIAŁAĆ”. WŚRÓD PLACÓWEK, KTÓRE AKTYWNIWE WŁĄCZYŁY SIĘ DO AKCJI JEST SAMODZIELNY PUBLICZNY SZPITAL WOJEWÓDZKI IM. PAPIEŻA JANA PAWŁA II W ZAMOŚCIU. KAMPANIA MA NA CELU PODNIESIENIE ŚWIADOMOŚCI SPOŁECZEŃSTWA NT. CHOROBY, A W KONSEKWENCJI – ZWIĘKSZENIE LICZBY WCZESNYCH ROZPOZNAŃ JEDNEGO Z NAJCZĘSTSZYCH I ZARAZEM NAJMNIJ ZNANYCH NOWOTWORÓW.

Rak głowy i szyi to nazwa zbiorcza dla wszystkich nowotworów zlokalizowanych w obszarze głowy oraz szyi (z wyjątkiem mózgu) i jest 6-tym rakiem pod względem częstości występowania w Polsce. **Liczba chorych jest dwukrotnie większa niż pacjentów z nowotworem szyjki macicy.** Raka głowy i szyi tylko w 2012 r. zdiagnozowano u prawie 11 000 osób (ponad 500 w województwie lubelskim). W tym samym roku w wyniku choroby zmarło blisko 6 000 pacjentów (ok. 300 w województwie lubelskim) – to ok. **dwa razy więcej niż np. śmiertelnych ofiar wypadków drogowych.** Ponadto na przestrzeni ostatnich 20-tu lat odnotowano **20-to procentowy wzrost liczby zachorowań.**

Niestety świadomość dotycząca zagrożenia zachorowania na nowotwory głowy i szyi [NGiSz] w społeczeństwie wciąż jest

niewielka (75% ankietowanych Europejczyków w badaniu „About Face” z 2011 r. nie potrafiło udzielić podstawowych informacji dotyczących tej grupy chorób), co przekłada się na małą liczbę wczesnych rozpoznań. **Ponad 60% pacjentów już w momencie diagnozy znajduje się w zaawansowanym stopniu choroby. 60% z tej grupy umiera w ciągu 5 lat. Jeżeli natomiast zdiagnozujemy NGiSz na wczesnym etapie zaawansowania, stopień przeżywalności wynosi nawet 80-90%.**

Nowotwory Głowy i Szyi, poza tym, że stanowią zagrożenie dla życia pacjenta, powodują utratę mowy, zaburzenia procesu komunikatywnego, deficyty w obszarze podstawowych zmysłów, zniekształcenia twarzy, a co za tym idzie – poczucie wykluczenia, ostracyzmu społecznego i znacznego utrudnienia życia. To do wspomnianych deficytów właśnie odnosi się temat prze-

wodni tegorocznych działań III Europejskiego Tygodnia Profilaktyki Nowotworów Głowy i Szyi „Głośno i wyraźnie – zrozumieć i przeciwdziałać” – powiedział profesor Wojciech Golusiński, Prezes Polskiej Grupy Badań Nowotworów Głowy i Szyi, koordynującej działania III ETPNGiSz w naszym kraju – Szanse pacjenta na wyleczenie, ale też zminimalizowanie potencjalnych negatywnych skutków choroby, są tym wyższe, im szybciej ją rozpoznamy.

Grupy ryzyka – kto najczęściej choruje?

Czynnikami wpływającymi na rozwój raka głowy i szyi są: palenie, alkohol oraz wirus brodawczaka ludzkiego HPV. Ryzyko zachorowania zwiększa się także u obu płci wraz z wiekiem. Pośród pacjentów 61% mężczyzn i 53% kobiet to osoby z grupy 45-64 lat.

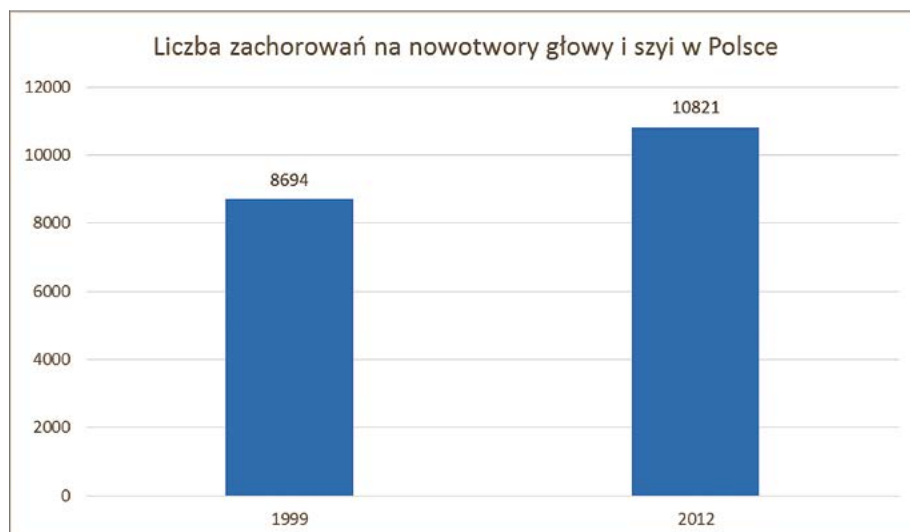
Co więcej, w Polsce podobnie jak w innych krajach Europy, obserwuje się nowe zjawisko, określane jako „fenomen epidemiologiczny” tj. wzrost liczby nowych zachorowań na nowotwory głowy i szyi u ludzi poniżej 40 r.ż., którzy nigdy nie palili ani nie nadużywali alkoholu. Badania naukowe wskazują, że czynnikiem potencjalnego ryzyka w tej grupie jest infekcja wirusem HPV.

Kto powinien przebadać się pod kątem nowotworów głowy i szyi?

Przede wszystkim, osoby znajdujące się w grupach ryzyka, które zauważyły u siebie 1 z poniższych objawów utrzymujący się przez okres 3 tygodni:

- ból języka, nieleczone owrzodzenie jamy ustnej i/lub czerwone lub białe plamy w jamie ustnej
- ból gardła
- utrzymująca się chrypka
- ból i/lub trudności w połykaniu
- guzek w szyi
- zatkania z jednej strony nos lub krwawienie z nosa

Bezpłatne badanie będą także przeprowadzone w Samodzielnym Publicznym



Szpitalu Wojewódzkim im. Papieża Jana Pawła II w Zamościu w dniu 23 września od godziny 14.00 do 18.00 w Poradni Laryngologicznej. Rejestracja prowadzona jest drogą telefoniczną pod numerem 84 677 37 20. Zgłoszenia będą przyjmowane w terminie 7-21 września br., od poniedziałku do piątku w godz. 11.00-13.00. *Pracownicy Oddziału Laryngologii wraz Dyrekcją Szpitala aktywnie włączają się do programu III Europejskiego Tygodnia Profilaktyki Nowotworów Głowy i Szyi. W tym celu przeprowadzimy szeroką akcję informacyjną z zaangażowaniem dostępnych lokalnych mediów oraz z wykorzystaniem własnych środków przekazu, tj. czasopisma firmowego, strony internetowej i portalu społecznościowego Szpitala. Najważniejszym elementem prowadzonej akcji będzie zaproszenie pacjentów na bezpłatne badanie profilaktyczne w dniu 23 września br., a następnie przeprowadzanie tych badań cyklicznie w każdą drugą środę miesiąca. Planujemy dotrzeć do środowisk zagrożonych prowadząc stałą kampanię informacyjną nie tylko poprzez środki masowego przekazu ale także współpracę ze szkołami i innymi instytucjami publicznymi – mówi dr n. med. **Jerzy Zawisłak** ordynator Oddziału Laryngologii SPSW im. Papieża Jana Pawła II w Zamościu.*

Na czym polega badanie?

Podczas piętnastominutowej wizyty lekarz laryngolog przeprowadza wywiad oraz obserwację polegającą na sprawdzaniu czy w obszarze uszu, nosa, jamy ustnej i gardła środkowego nie pojawiły się widoczne zmiany nowotworowe. Ponadto może on także wykonać ocenę narządów nosogardła, krtani oraz gardła dolnego za pomocą fiberoskopu. Badanie to jest całkowicie bezbolesne i polega na obserwacji wspomnianych części ciała za pomocą niewielkiej kamery umieszczonej na końcu światłowodu wprowadzanego przez otwór nosowy.

Od pacjenta nie jest wymagane specjalne przygotowanie się do wizyty. Natomiast jeżeli podczas niej lekarz zaobserwuje zmiany nowotworowe, wtedy skieruje na badania mające na celu ustalenie ich charakteru i stopnia zaawansowania.

Fakty na temat nowotworów głowy i szyi:

- Rak głowy i szyi jest 6-tym najczęściej występującym nowotworem na świecie
- Co roku w całej Europie nowotwór głowy i szyi zostaje zdiagnozowany u 350

tysięcy osób, a z jego powodu umiera 62 000 chorych

- W Polsce nowotwory głowy i szyi stanowiły w 2012 roku 9% wszystkich nowotworów rozpoznanych u mężczyzn oraz 5% u kobiet – w sumie zdiagnozowano prawie 11 000 zachorowań oraz odnotowano blisko 6 000 zgonów
- W samym tylko województwie lubelskim, w 2012 roku odnotowano ponad 500 zachorowań i prawie 300 zgonów
- Rak głowy i szyi występuje o połowę rzadziej niż rak płuc, ale dwa razy częściej niż raka szyjki macicy
- Około 60% osób zgłasza się do specjalisty w zaawansowanym stadium choroby
- Około 60% osób z rozpoznaniem zaawansowanym stadium choroby umiera w okresie 5 lat
- Mężczyźni 2-3 razy częściej chorują na nowotwory głowy i szyi, ale liczba zachorowań wśród kobiet wzrasta
- Rak głowy i szyi najczęściej występuje u osób powyżej 40-go roku życia, ale w ostatnich latach w całej Europie, w tym również w Polsce, odnotowuje się wzrost zachorowań wśród ludzi młodych poniżej 40-go roku życia.

III Europejski Tydzień Profilaktyki Nowotworów Głowy i Szyi,

realizowany jest w ramach międzynarodowej kampanii Make Sense, którą zainicjowało i prowadzi Europejskie Stowarzyszenie Głowy i Szyi (EHNS – European Head and Neck Society) w ścisłej współpracy z organizacjami środowisk medycznych oraz pacjentów. Trzecia edycja Tygodnia, która odbędzie się w dniach 21-25 września, ma na celu poszerzenie wiedzy nt. choroby, jej czynników ryzyka, objawów, a przede wszystkim – wagi wczesnej diagnostyki.

Więcej informacji dostępnych jest na stronie: www.makesensecampaign.eu oraz www.phnos.org.pl

O kampanii Make Sense

Celem kampanii Make Sense, zainicjowanej przez Europejskie Stowarzyszenie Głowy i Szyi (EHNS – European Head and Neck Society), jest podniesienie w społeczeństwie świadomości ryzyka wystąpienia choroby, a także poprawa wyników leczenia pacjentów. Umożliwi to realizacja poniższych zadań:

- Edukacja w zakresie zapobiegania chorobom

- Szerzenie wiedzy na temat objawów nowotworów głowy i szyi
- Zachęcanie do zgłaszania się do specjalistów i wczesnego diagnozowania choroby

Kampania Make Sense wspierana jest przez biofarmaceutyczny dział firmy Merck Serono, Boehringer Ingelheim oraz Transgene.

O EHNS

Europejskie Stowarzyszenie Głowy i Szyi (EHNS – European Head and Neck Society) jest międzynarodową organizacją non-profit z siedzibą w Belgii, której członkami są osoby prywatne, stowarzyszenia krajowe i międzynarodowe oraz grupy naukowców zajmujących się szkoleniami, badaniami oraz leczeniem raka głowy i szyi. Intencją EHNS jest szerzenie wiedzy na temat choroby, a także promowanie najwyższych standardów badań naukowych, edukacji społeczeństwa i szkolenia środowiska medycznego, profilaktyki oraz opieki nad pacjentem. Stowarzyszeniu przewodniczą Prezydent Prof. Rene Leemans oraz Sekretarz Generalny Prof. Wojciech Golusiński. Więcej informacji na temat EHNS dostępnych jest na stronie: www.ehns.org

O PGBNGiSz

Polska Grupa Badań Nowotworów Głowy i Szyi powstała w roku 2003 jako interdyscyplinarna instytucja, skupiająca specjalistów z zakresu otolaryngologii, chirurgii szczękowo-twarzowej, neurochirurgii, radiologii, patomorfologii, biologii molekularnej, chemioterapii, onkologii klinicznej, czyli wszystkich specjalistów prowadzących opiekę nad chorym z nowotworem głowy i szyi. Towarzystwo jest członkiem International Federation of Head & Neck Oncologic Societies (IFHNOS) oraz ściśle współpracuje z Europejskim Stowarzyszeniem Głowy i Szyi (EHNS – European Head and Neck Society), realizując działania ogólnoeuropejskiej kampanii Make Sense. Więcej informacji na temat Stowarzyszenia dostępnych jest na stronie: www.phnos.org.pl



Polska Grupa Badań Nowotworów Głowy i Szyi



Polska Grupa Badań Nowotworów Głowy i Szyi

Uroczystość uruchomienia hybrydowej sali operacyjnej



W dniu 26 czerwca br. w Samodzielnym Publicznym Szpitalu Wojewódzkim im. Papieża Jana Pawła II w Zamościu odbyła się uroczystość uruchomienia tzw. hybrydowej sali operacyjnej oraz drugiej Pracowni tomografii komputerowej. Uroczystość była poprzedzona Mszą św., której przewodniczył JE ks. dr Marian Rojek Biskup Zamojsko-Lubaczowski. Następnie dokonany został akt poświęcenia.

Po wielomiesięcznych staraniach ziściły się plany uruchomienia nowoczesnej hybrydowej sali operacyjnej, która jest pierwszą tego typu w województwie lubelskim. Cyfrowy angiograf dostosowany do pracy ze stołem operacyjnym umożliwia współpracę chirurgów naczyniowych, kardiologów interwencyjnych, kardiochirurgów a nawet neurochirurgów. Interdyscyplinarny zespół specjalistów dzięki zaawansowanej technologii może wspólnie prowadzić zabiegi na dużych naczyniach krwionośnych i na sercu. – „Sala hybrydowa otwiera zupełnie nowy rozdział w działalności szpitala. Technologia ta daje nieograniczone możliwości rozwoju mikrochirurgii i wprowadza nasz Szpital do wysokospecjalistycznej medycyny. W ten sposób dołączyliśmy do najnowocześniejszych szpitali w Polsce. Mamy wysokiej klasy specjalistów, którzy szkolili się w najlepszych ośrodkach w kraju i zagranicą. Zakładamy, że to dopiero początek. Będziemy nadal dążyć do tego aby kompleksowo leczyć pacjenta i rozwijać w szerokim zakresie te techniki, które są małoinwazyjne. Skorzystają na tym wszyscy a przede



wszystkim pacjent, ponieważ wypis jego ze szpitala nastąpi w jak najkrótszym czasie. Oprócz tego nasi pacjenci otrzymują nowoczesny sposób leczenia, którego do tej pory nie było w szpitalu”. – mówi **Andrzej Mielcarek**, dyrektor szpitala. I dodaje. – „Drugim punktem uroczystości było oddanie do użytku nowoczesnego tomografu komputerowego. Będzie to już drugi tego typu aparat w Szpitalu, a to powinno spowodować skrócenie kolejki pacjentów na badania. Jest to także istotne z uwagi na to, że badanie to stało się bardzo popularne. Ważne jest także to, aby posiadać nowoczesny tomograf, tak jak ten który zakupiliśmy, ponieważ ma to przełożenie na większe możliwości diagnostyczne i wykrycie mniejszych zmian, a to z kolei da-



nej oraz drugiej Pracowni tomografii komputerowej



je większe szanse na wyleczenie pacjenta. W tym momencie przypomina mi się pierwszy nasz tomograf komputerowy zakupiony przez Włochów 21 lat temu, który był szczytem techniki. Nie ma jednak porównania co do klasy i jakości tamtego aparatu w stosunku do obecnych tomografów jakie mamy w Szpitalu”. Nowy tomograf komputerowy umożliwia m.in. wykrycie i scharakteryzowanie małych zmian guzowatych i węzłów chłonnych ulegających jedynie dyskretnemu wzmocnieniu kontrastowemu; osiągnąć lepsze wyniki w zakresie badań jamy brzusznej; umożliwia wyjątkowo dokładne obrazowanie naczyniowe nawet przy małych stężeniach środka kontrastowego w naczyniach – szczególne znaczenie dla pacjentów z zaburzeniami

czynności nerek i serca; w badaniach serca daje możliwość lepszego radzenia sobie z efektem utwardzania wiązki i tzw. blooming artefact na uwapnionych blaszkach i stentach co daje lepszą możliwość oceny perfuzji i charakterystyki blaszki.

Hybrydowa sala operacyjna została przygotowana i wyposażona dzięki środkom finansowym otrzymanym z Ministerstwa Zdrowia w ramach Narodowego Programu Wyrównywania Dostępności do Profilaktyki i Leczenia Chorób Układu Sercowo-Naczyniowego POLKARD na lata 2013-2016 w wysokości 1,5 mln. zł. oraz z Urzędu Marszałkowskiego Województwa Lubelskiego, który przeznaczył na ten cel ponad 1,4 mln. zł. Środki na dostosowanie sali operacyjnej pochodzą z budżetu



szpitala. Całość inwestycji wyniosła ponad 3 mln. zł. Tomograf komputerowy zakupiony został ze środków przekazanych na ten cel przez Ministerstwo Zdrowia w ramach Narodowego Programu Zwalczenia Chorób Nowotworowych w kwocie 2,5 mln. zł. oraz Urząd Marszałkowski Województwa Lubelskiego w wysokości ponad 1,2 mln. Łączny koszt zakupu aparatu wyniósł ponad 3,7 mln. zł. Jest to już drugi tego typu aparat diagnostyczny w szpitalu.

Ryszard Pankiewicz



ZEWNĘTRZNE AUDITY TRZECIEJ STRONY 2015

Rekomendacja do utrzymania certyfikatów potwierdzona!



W trakcie czterodniowego Auditów Zewnętrznych 4 i 5 lipca oraz 24 i 25 sierpnia 2015 r. Auditorzy sprawdzili dokumentację i zapisy w wymaganych zakresach. Po przeprowadzeniu wywiadów z pracownikami Szpitala na stanowiskach pracy, wrywkowo zostały ocenione stosowane w praktyce wymagania norm.

Potwierdzono, że Szpital stosuje zidentyfikowane procesy potrzebne w systemie zarządzania jakością, metody potrzebne do zapewnienia skuteczności przebiegu, jak i nadzorowania tych procesów oraz zapewnia dostępność zasobów i informacji niezbędnych do wspomagania przebiegu i monitorowania tych procesów. Wdrażamy działania niezbędne do osiągnięcia zaplanowanych wyników. Jest określona odpowiedzialność i uprawnienia, komunikacja i cele dotyczące jakości. Program audytów wewnętrznych został w pełni wdro-

żony. Proces Przeglądu Zarządzania, który w tym roku odbył się 30 czerwca był w stanie zapewnić, że systemy zarządzania są ciągle przydatne, odpowiednie i skuteczne – co potwierdzają zgromadzone i przedstawione do wglądu analizy danych. W ramach Przeglądu podkreślono, że systematycznie oceniane jest zadowolenie pacjentów. Podejmowane są działania wynikające z wniosków, odczuć i sugestii przekazywanych przez pacjentów/rodziny/opiekunów. Audyty Wewnętrzne i Przeglądy Zarządzania są przeprowadzane w zaplanowanych terminach. Zapewniona jest zgodność działań z wymaganiami prawnymi. Efektywnie zarządzamy ryzykiem zawodowym i efektywnie wdrożyliśmy zabezpieczenia wymagane dla zapewnienia bezpieczeństwa informacji. Proces szacowania ryzyka, tak istotny w zarządzaniu bezpieczeństwem informacji, jest nadzorowany i opisany.



W czasie audytów nie stwierdzono niezgodności i nie stwierdzono rozbieżności. Wskazano potencjalne niezgodności, możliwości dalszego doskonalenia.

Cel wizyty został osiągnięty. Potwierdzono spełnienie wymagań i efektywność systemu zarządzania jakością, środowiskowego, BHP, bezpieczeństwa informacji i bezpieczeństwa żywności.



Auditorzy, opierając się na wynikach Auditów Zewnętrznych 2015 i zaobserwowanym poziomie rozwoju oraz dojrzałości systemu, rekomendują do utrzymania certyfikatów.

Wielkim Podziękowaniem skierowanym do Wszystkich Pracowników Szpitala za postawę, wkład pracy i identyfikację ze Szpitalem są podkreślone przez Auditorów Zewnętrznych nasze mocne strony: kompetentny i zaangażowany personel, zaangażowanie dużej grupy auditorów, rzeczowe przygotowanie merytorycznych danych wejściowych do Przeglądu Zarządzania.

Urszula Taczala

Pełnomocnik Dyrektora d/s Jakości



Utrzymywanie i doskonalenie zintegrowanych, zewnętrznych systemów oceny jakości funkcjonowania Samodzielnego Publicznego Szpitala Wojewódzkiego im. Papieża Jana Pawła II w Zamościu, bezsprzecznie ma istotny wpływ na poziom jakości udzielanych świadczeń medycznych i niemedyycznych, bezpieczny pobyt pacjentów, innych klientów zewnętrznych i warunków pracy osób zatrudnionych w Szpitalu.

Dla przypomnienia – aktualny ich status jest następujący:

SYSTEM ZARZĄDZANIA JAKOŚCIĄ – ISO 9001:2008. Audit pierwszej certyfikacji odbył się w 2006 r. W 2014 r. odbył się po raz czwarty audit ponownej certyfikacji.

SYSTEM ZARZĄDZANIA ŚRODOWISKOWEGO – ISO 14001:2004. Od dnia 2 listopada 2007 r. SPSW im. Papieża Jana Pawła II w Zamościu wprowadził i stosuje System Zarządzania Środowiskowego. W 2014 r. odbył się po raz czwarty audit ponownej certyfikacji.

CERTYFIKAT SYSTEMU ZARZĄDZANIA BEZPIECZEŃSTWEM I HIGIENĄ PRACY PN-N 18001:2004. Od dnia 29 lipca 2008 r. SPSW im. Papieża Jana Pawła II w Zamościu wprowadził i stosuje System Zarządzania Bezpieczeństwem i Higieną Pracy. W 2014 r. odbył się po raz trzeci audit ponownej certyfikacji. W dniu 3 czerwca 2014 r. Szpital uzyskał również Certyfikat potwierdzający wprowadzenie i stosowanie Systemu Zarządzania Bezpieczeństwem i Higieną Pracy OHSAS 18001:2007.

SYSTEM ZARZĄDZANIA BEZPIECZEŃSTWEM INFORMACJI ISO 27001:2005. Od 2010 r. SPSW im. Papieża Jana Pawła II w Zamościu wprowadził i stosuje System Zarządzania Bezpieczeństwem Informacji. W 2014 r. odbył się po raz drugi audit ponownej certyfikacji.

Zakres certyfikacji Zintegrowanego Systemu ISO 9001:2008, ISO 14001:2004, PN-N-18001:2004, OHSAS 18001:2004, ISO 27001:2014 jest wspólny i dotyczy – „Usług medycznych stacjonarnych i ambulatoryjnych w zakresie diagnostyki, leczenia, pielęgniownia, rehabilitacji, profilaktyki, promocji zdrowia oraz dydaktyki, sterylizacji i zbierania odpadów.

SYSTEM ZARZĄDZANIA BEZPIECZEŃSTWEM ŻYWNOŚCI ISO 22000:2005. W dniu 10 czerwca 2014 r. Szpital uzyskał potwierdzenie wprowadzenia i stosowania Systemu Zarządzania Bezpieczeństwem Żywności – ISO 22000:2005. Od 31 lipca 2008 r. do 9 czerwca 2014 r. Szpital posiadał CERTYFIKAT HACCP wg CAC/RSP 1-1969, Rev. 4 (2003) w zakresie „Przygotowania i dystrybucji w systemie tacowym posiłków dla pacjentów Szpitala oraz sprzedaży konsumenckiej w bufecie”. Od 2014 r. zakres działalności objęty Certyfikatem potwierdzającym zgodność Systemu Zarządzania Bezpieczeństwem Żywności z Normą ISO 22000:2005 został ustalony w zakresie: „Usług gastronomicznych, żywienia szpitalnego, żywienia zbiorowego”.

Certyfikaty są ważne do czerwca 2017 r. Szpital podlega systematycznym audytom nadzorującym.

Haryzmatyczny o. John Bashobora odwiedził chorych w Szpitalu



Znany na całym świecie o. Bashobora głoszący rekolekcje w Zamościu niespodziewanie 5 sierpnia br. odwiedził chorych w Szpitalu. Stało się tak dzięki m.in. dr n. med. **Ewie Wierzchowskiej-Cioch** Ordynator Oddziału Neurologii, która osobiście spotkała się z Ojcem z Ugandy w Krasnobrodzie w przeddzień przyjazdu do Zamościa, i poprosiła o wizytę z pacjentami. – „Chorzy wiedzieli, że o. John znany nie tylko z głębokich kazań ale także cudownych uzdrowień za jego wstawiennictwem u Boga będzie przebywał w Zamościu. Wiedziałam, że pacjenci pragną



spotkać się z nim osobiście. Niestety przebywali w tym czasie w Szpitalu i nie byli w stanie wybrać się na stadion żeby uczestniczyć w prowadzonej przez niego ewangelizacji. Dlatego podjęłam starania aby o. Bashobora przyjechał do chorych. Jestem wzruszona, że się udało. Pięknie dziękuję zwłaszcza ks. prałatowi dr. **Eugeniuszowi Derdziukowi** proboszczowi Sanktuarium w Krasnobrodzie za pomoc w tym dziele oraz wszystkim, którzy

wspierali mnie w tych działaniach” – mówi dr Wierzchowska-Cioch. Zaproszenie do Szpitala złożył także ks. **Czesław Koraszyński** kapelan Szpitala i Diecezjalny Duszpasterz Służby Zdrowia. – „Było to niesamowite spotkanie najpierw o. John odmówił krótką modlitwę w Kaplicy szpitalnej, a potem przeszedł na oddziały. Niestety o. Bashobora był krótko w Szpitalu, jednakże odwiedził kilka oddziałów na których modlił się o uzdrowienie. Ojciec z Ugandy spotkał się z pacjentami m.in. na Oddziale Neurologii, Oddziale Onkologii i Oddziale Kardiologii”.





Ojciec Bashabora przyjechał do Zamościa w ramach akcji „Jezus na wschodzie”. W dniu 4 lipca na stadionie OSIR w Zamościu wygłosił nauki rekolekcyjne, a dzień



wcześniej odprawił Mszę św. i spotkał się z chorymi w Sanktuarium w Krasnobrodzie. „Stadion stał się wielką świątynią, mieszcząca na swoich trybunach i boisku ok 10 tys. osób zgromadzonych na modlitwie, śpiewie, Mszy św. a zwłaszcza modlitwie o uzdrowienie, prowadzonej przez O. Johna z Ugandy. Było to wielkie wydarzenie, jedyne na wschodnich terenach naszej ojczyzny. Również, nasz Szpital miał



swój udział w bezpiecznym przeprowadzeniu tego wydarzenia. Około 30 osób – lekarze, pielęgniarki i ratownicy medyczni, czuwali nad zdrowiem wszystkich uczestników. Wyrażam wielkie słowa wdzięczności dla wszystkich zaangażowanych w tym dniu w niesieniu pomocy. Szczególnie pragnę podziękować dr. **Andrzejowi Martynie** z Oddziału Kardiologii za pomoc w zorganizowaniu wolontariuszy” – podkreśla ks. Czesław Koraszyński.

Ryszard Pankiewicz



Fot. W. Żabska

Szpital z lotu ptaka

Fot. S. Białas



Kobiecie z wędką do twarzy...!



„Wędkarz doskonały, czyli wypo-
czynek człowieka myślącego” jest to ty-
tuł książki z 1653 r., napisanej przez an-
gielskiego urzędnika, kupca i poetę Iza-
aka Waltona. O ponadczasowym wymia-
rze dzieła stanowi filozofia autora, afirmacja
spokojnego życia, w którym dominuje
poszanowanie przyrody a wędkarstwo jest
godną rozrywką, odpoczynkiem dla ciała i
duszy.

Wędkarstwo to jedno z najwspaniał-
szych hobby na świecie. Jest doskonałą
formą spędzenia wolnego czasu. Czy może
być coś piękniejszego niż bezpośredni kon-
takt z przyrodą? Piękne wschody i zacho-
dy słońca, zapach lasu, pól i kwiatów. A ra-
dność ze złowionej ryby, nawet niedużej, to
chwila bezcenna. Oczywiście są też poraż-

ki z powodu utraconych pięknych okazów
po zaciętej walce, które mobilizują do na-
stępnych wypraw. I oczywiście ta ogromna
satisfakcja oraz poczucie dumy po wyho-
lowaniu wielkiej ryby. Osobiście nie znam



kobiet, które łowią ryby. Ja tą pasją zarazi-
łam się od męża, który namówił mnie do
uprawiania tego sportu. Następnie krok po
kroku poznawałam tajniki wędkowania.
Krótko mówiąc, drogie panie, łapcie za ki-
je! Bo wędkarstwo to sport, który jednoczy
ludzi i nie musi być nudny oraz monoton-
ny. To doskonały sposób na zawieranie no-
wych znajomości, wymianę doświadczeń,
doskonałą formę rozrywki, a zarazem lek-
cję cierpliwości i pokory. Mam nadzieję, że
płci pięknej będzie przybywało na naszych
łowiskach, ponieważ wiemy nie od dziś, że
kobiecie z wędką do twarzy!

Anna Gradziuk



sfery rzeczy świętych	duża z cybu- chem	część wycie- raczki	złama- nie kości	leci do lampy	bywa słona	kojące ziele	tło akcji w utworze fabular.	doly	służąca Abraha- ma	ciężki koń
▶				groźny z pieca	nadawa- nie progra- mu				towarzy- szą padacze	
gospo- darstwo rolne	mitycz- na tkaczka						osad w silniku			
▶			biblijna wieża		w nie się dmucha					
przed nazwi- skiem	Boleslav -miasto Skody	pokój w chacie			ubiera sportow- ców	ciocia lub kuzynka	niejeden w słowniku			
▶			saharyj- ska antylopa				rzeczny statek	ptasia formacja	potrawa z papryką	ogół ga- tunków roślin
ogranic- za widocz- ność	francu- skie miasto	prostak cham	stolica Peru	oprych			wysokie wybrze- że			
▶						duże sale akade- mickie			korytarz	
umysto- wo chory				straszny w operze			część kubka			
▶			ma swojego idola			Kazi- mierz, aktor				
przezna- czenie, los	bywa po nelson- sku			staro- skand. opo- wieść			znany z "Nary"			

Myśli odkurzone

Redakcja

Im lepszy lekarz, tym więcej zna
bezwartościowych lekarstw

Benjamin Franklin


Jeśli a oznacza szczęście, to $a=x+y+z$,
gdzie x – praca, y – rozrywki,
z – umiejętność trzymania języka za
zębami.

Albert Einstein

Najgorsze, co może spotkać człowieka,
to żyć i umrzeć w samotności,
nie Kochając i nie będąc Kochanym.

Paulo Coelho

Rozwiązanie krzyżówki należy złożyć do 20 września 2015 roku w pokoju Rzecznika
Prasowego Szpitala (II piętro).



STARY!
KOŃCZ JUŻ
WSTYDU
OSZCZĘDŹ!

A TY TATUSIU
LUBISZ
SŁONECZKO?



SARAMA P.